

**Справка о результатах ГИА 2017 года
в форме единого государственного экзамена.**

В 2016/2017 учебном году государственная итоговая аттестация обучающихся (ГИА), освоивших обучение по программам среднего общего образования, была проведена в соответствии с Порядком, утвержденным приказом Министерства образования и науки РФ от 26.12.2013 № 1400 (в редакции от 16.01.2015 г. № 9). До аттестации были допущены все обучающиеся 11 классов, 129 человек, что составляет 100% от всех выпускников (66 выпускников МБОУ лицея им. А.И.Данилова, 63 человека МБОУ кадетской школы). Все выпускники проходили аттестацию в форме единого государственного экзамена. 100% выпускников успешно прошли аттестацию по обязательным предметам. Все получили аттестаты об окончании среднего общего образования (в 2013 г. 2 выпускника не получили аттестаты, в 2014 – 0, 2015 – 2, 2016 - 1). В 2017 году в городе 6 человек получили медали за особые успехи в учебе (2 кадет и 4 лицеистов). 26 выпускников получили высокие баллы (80-100), что составляет 20,1%.

Далее представлены обработанные результаты по предметам за последние три года.

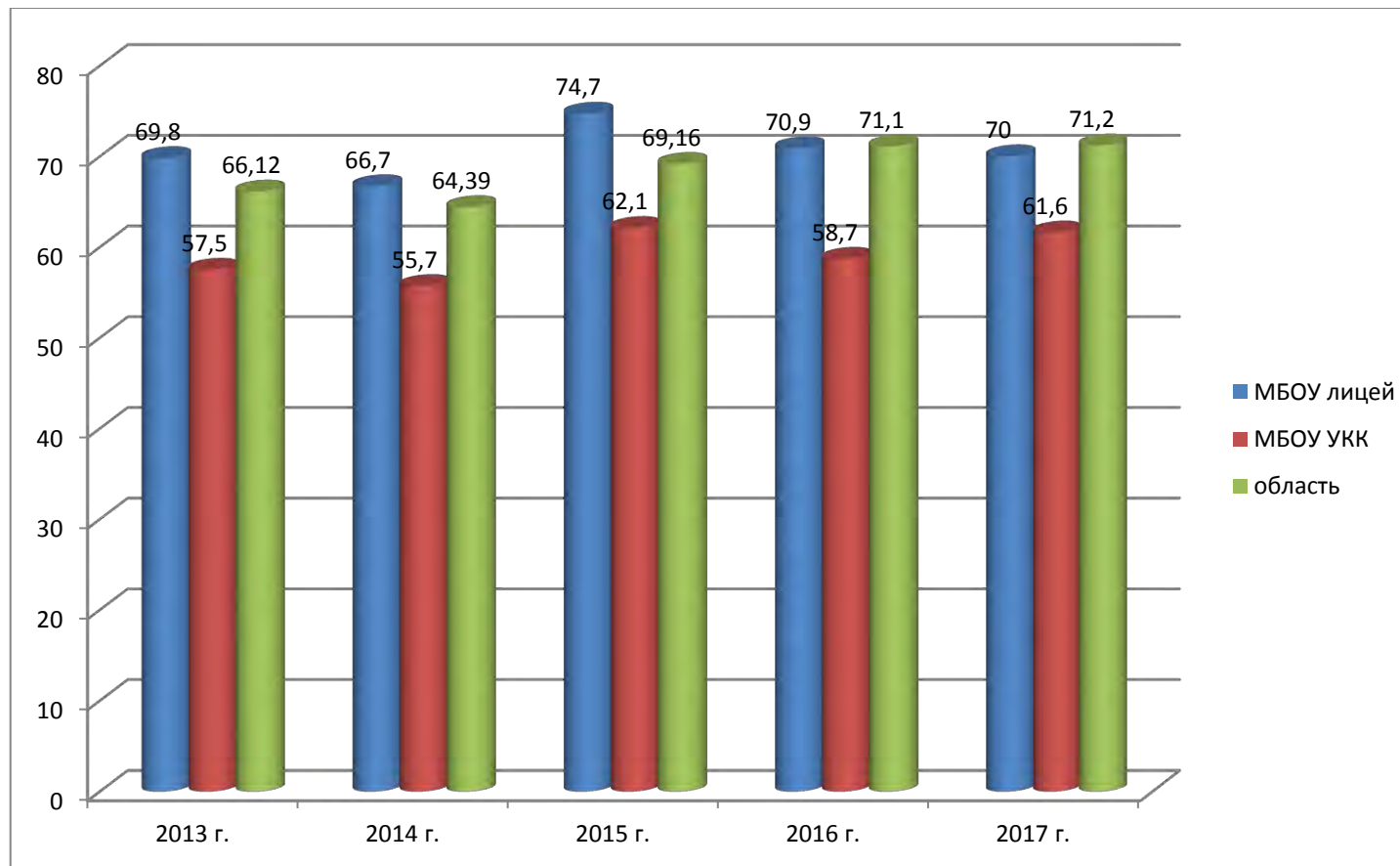
Результаты ЕГЭ по русскому языку в 2014/2015, 2015/2016 и 2016/2017 годах.

№	Образовательная организация	Кол-во участников			Средний балл			Не преодолели минимальный порог			Набравшие наиболее высокие баллы (80-100)		
		2015	2016	2017	2015	2016	2017	2015	2016	2017	2015	2016	2017
1.	МБОУ лицей г.Уварово им.А.И.Данилова	74	82	65	74,7	70,9	70	0	0	0	23	25	14
2.	МБОУ Уваровская кадетская школа	54	54	63	62,1	58,7	61,6	0	1	0	8	1	3
	ИТОГО	64	68	128	68,4	64,8	65,8	0	1	0	31	26	17

Средний балл по предмету составил 65,8, что ниже областного на 5,42 балла. Из таблицы видно, что в лицее за последние три года происходит незначительное снижение среднего показателя по предмету. Кадеты улучшили прошлогодний результата на 2,9 балла. Стабильным остается уровень обученности 100%. Уменьшилось число выпускников, получивших высокие баллы (более 80). В этом году это 17 человек, причем у кадетской школы этот показатель вырос по сравнению с прошлым годом на 2. Кадровый состав учителей русского языка позволяет готовить

выпускников к ГИА на высоком уровне (50% педагогов имеют высшую квалификационную категорию). Необходимо проанализировать ошибки выпускников и планировать дальнейшую работу по подготовке к ГИА.

Сравнительная гистограмма среднего показателя результатов ЕГЭ по русскому языку за пять лет.

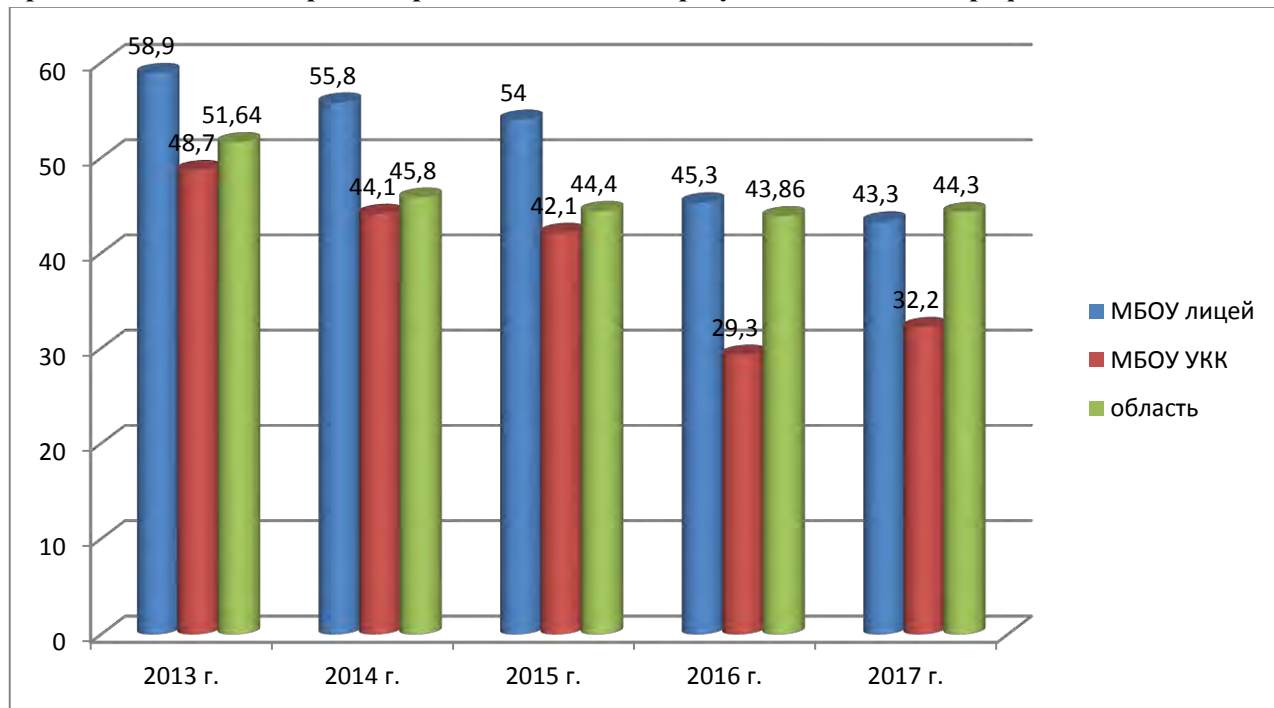


Математику выпускники сдавали, как и в прошлом году, на двух уровнях – базовом и профильном. Количество сдающих базовый уровень уменьшилось на 22 человека. Больше выбирают профильный уровень. Уменьшилось количество выпускников, выбирающих два уровня одновременно, что говорит о более осознанном подходе к выбору предметов.

Результаты ЕГЭ по профильной математике в 2014/2015, 2015/2016 и 2016/2017 годах.

№	Образовательная организация	Кол-во участников			Средний балл			Не преодолели минимальный порог			Набравшие наиболее высокие баллы (80-100)		
		2015	2016	2017	2015	2016	2017	2015	2016	2017	2015	2016	2017
1.	МБОУ лицей г.Уварово им.А.И.Данилова	72	71	48	54	45,3	43,3	4	11	7	2	3	0
2.	МБОУ Уваровская кадетская школа	42	53	49	42,1	29,3	32,2	10	28	18	0	0	0
	ИТОГО	114	68	97	48,05	37,3	37,75	14	39	25	2	3	0

Сравнительная гистограмма среднего показателя результатов ЕГЭ по профильной математике.



Городской показатель по предмету по сравнению с прошлым годом увеличился на 0,5 балла. Причем показатель лицея продолжает снижаться (еще на 2 балла). Средний городской ниже областного на 6,5 балла. Необходимо также

отметить уменьшение количества не преодолевших минимальный порог на 10 человек. Получивших высокие баллы по предмету нет. При анализе кадрового состава, преподающих математику в 10-11 классах, установлено, что в лицее данные педагоги 66% имеют соответствие занимаемой должности либо не имеют квалификации вообще (молодые специалисты), 33% имеют первую квалификационную категорию. Необходимо провести перераспределение часов так, чтобы все силы высококвалифицированных педагогов были сконцентрированы в старших классах.

Результаты ЕГЭ по математике (базовый уровень) в 2016/2017 учебном году.

№	Образовательная организация	Кол-во участников	Средний балл		Получили «2»	Получили «5»
			городской	областной		
1.	МБОУ лицей г.Уварово им.А.И.Данилова	56	4,3		1	23
2.	МБОУ Уваровская кадетская школа-интернат	59	3,9		3	16
	ИТОГО	115	4,1	4,32	4	39

Средний городской балл увеличился по сравнению с прошлым годом и незначительно ниже областного показателя на 0,22. Количество получивших «2» уменьшилось на 1 человека, получивших «5» уменьшилось на 5 человек. Результат по математике (базовой) стал лучше, чем в прошлом году. Процент обученности составил 96,6%, что выше показателя прошлого года на 0,4%.

Результаты ЕГЭ по иностранному языку в 2014/2015, 2015/2016 и 2016/2017 учебных годах.

№	Образовательная организация	Кол-во участников			Средний балл			Не преодолели минимальный порог			Набравшие наиболее высокие баллы (80-100)		
		2015	2016	2017	2015	2016	2017	2015	2016	2017	2015	2016	2017
1.	МБОУ лицей г.Уварово им.А.И.Данилова	1	6	1	14	70,3	81	4	0	0	2	3	1
2.	МБОУ Уваровская кадетская школа	2	0	1	43	0	40	0	0	0	0	0	0
	ИТОГО	3	6	2	28,5	70,3	60,5	4	0	0	2	3	1

Результаты ЕГЭ по химии в 2014/2015, 2015/2016 и 2016/2017 учебных годах.

№	Образовательная организация	Кол-во участников	Средний балл	Не преодолели минимальный порог	Набравшие наиболее высокие баллы (80-100)
---	-----------------------------	-------------------	--------------	---------------------------------	---

		2015	2016	2017	2015	2016	2017	2015	2016	2017	2015	2016	2017
1.	МБОУ лицей г.Уварово им.А.И.Данилова	14	10	9	73,7	70,3	68,4	0	0	0	2	1	1
2.	МБОУ Уваровская кадетская школа	6	1	4	60,1	62	51	1	0	0	0	0	0
	ИТОГО	20	11	13	66,9	66,15	59,7	1	0	0	2	1	1

Результаты ЕГЭ по литературе в 2014/2015, 2015/2016 и 2016/2017 учебных годах.

№	Образовательная организация	Кол-во участников			Средний балл			Не преодолели минимальный порог			Набравшие наиболее высокие баллы (80-100)		
		2015	2016	2017	2015	2016	2017	2015	2016	2017	2015	2016	2017
1.	МБОУ лицей г.Уварово им.А.И.Данилова	1	2	1	63	53,5	59	0	0	0	0	0	0
2.	МБОУ Уваровская кадетская школа	4	1	1	54,2	52	66	0	0	0	0	0	0
	ИТОГО	5	3	2	58,6	52,8	62,5	0	0	0	0	0	0

Результаты ЕГЭ по информатике в 2014/2015, 2015/2016 и 2016/2017 учебных годах.

№	Образовательная организация	Кол-во участников			Средний балл			Не преодолели минимальный порог			Набравшие наиболее высокие баллы (80-100)		
		2015	2016	2017	2015	2016	2017	2015	2016	2017	2015	2016	2017
1.	МБОУ лицей г.Уварово им.А.И.Данилова	4	3	4	56,8	73,6	59	0	0	1	0	1	1
2.	МБОУ Уваровская кадетская школа	0	0	0	0	0	0	0	0	0	0	0	0
	ИТОГО	4	3	4	56,8	73,6	59	0	0	1	0	0	1

Результаты ЕГЭ по биологии в 2014/2015, 2015/2016 и 2016/2017 учебных годах.

№	Образовательная организация	Кол-во участников			Средний балл			Не преодолели минимальный порог			Набравшие наиболее высокие баллы (80-100)		
		2015	2016	2017	2015	2016	2017	2015	2016	2017	2015	2016	2017
1.	МБОУ лицей г.Уварово им.А.И.Данилова	23	11	9	64,9	72,3	70,4	1	0	0	0	3	2

2.	МБОУ Уваровская кадетская школа	9	7	8	59,8	47,7	60,8	0	1	0	0	0	0
	ИТОГО	32	18	17	62,35	60	65,6	1	1	0	0	3	2

Результаты ЕГЭ по обществознанию в 2014/2015, 2015/2016 и 2016/2017 учебных годах.

№	Образовательная организация	Кол-во участников			Средний балл			Не преодолели минимальный порог			Набравшие наиболее высокие баллы (80-100)		
		2015	2016	2017	2015	2016	2017	2015	2016	2017	2015	2016	2017
1.	МБОУ лицей г.Уварово им.А.И.Данилова	44	50	41	59,5	54,8	56,9	5	7	3	4	2	2
2.	МБОУ Уваровская кадетская школа	31	24	39	51,3	45,8	52,8	6	8	2	0	0	1
	ИТОГО	75	74	80	55,4	50,3	54,8	11	15	5	4	2	3

Результаты ЕГЭ по истории в 2014/2015, 2015/2016 и 2016/2017 учебных годах.

№	Образовательная организация	Кол-во участников			Средний балл			Не преодолели минимальный порог			Набравшие наиболее высокие баллы (80-100)		
		2015	2016	2017	2015	2016	2017	2015	2016	2017	2015	2016	2017
1.	МБОУ лицей г.Уварово им.А.И.Данилова	16	22	20	54	54,7	56,25	1	1	0	1	1	0
2.	МБОУ Уваровская кадетская школа	12	5	12	44,8	35,6	53,08	2	1	0	0	0	1
	ИТОГО	28	27	32	49,4	45,15	54,66	3	2	0	1	1	1

Результаты ЕГЭ по физике в 2014/2015, 2015/2016 и 2016/2017 учебных годах.

№	Образовательная организация	Кол-во участников			Средний балл			Не преодолели минимальный порог			Набравшие наиболее высокие баллы (80-100)		
		2015	2016	2017	2015	2016	2017	2015	2016	2017	2015	2016	2017
1.	МБОУ лицей г.Уварово им.А.И.Данилова	17	20	17	61,8	54,25	51,4	0	1	1	2	1	0
2.	МБОУ Уваровская кадетская школа	8	18	18	47	43,8	39,4	0	3	2	0	0	0
	ИТОГО	25	38	35	54,4	49,02	45,4	0	4	3	2	1	0

Анализируя результаты по выборным предметам, необходимо отметить следующее:

- Улучшили результат по предметам: русский язык и математика (профильный уровень), литература, биология, обществознание, история. Средний городской балл выше областного показали по предметам: химия, литература, биология.

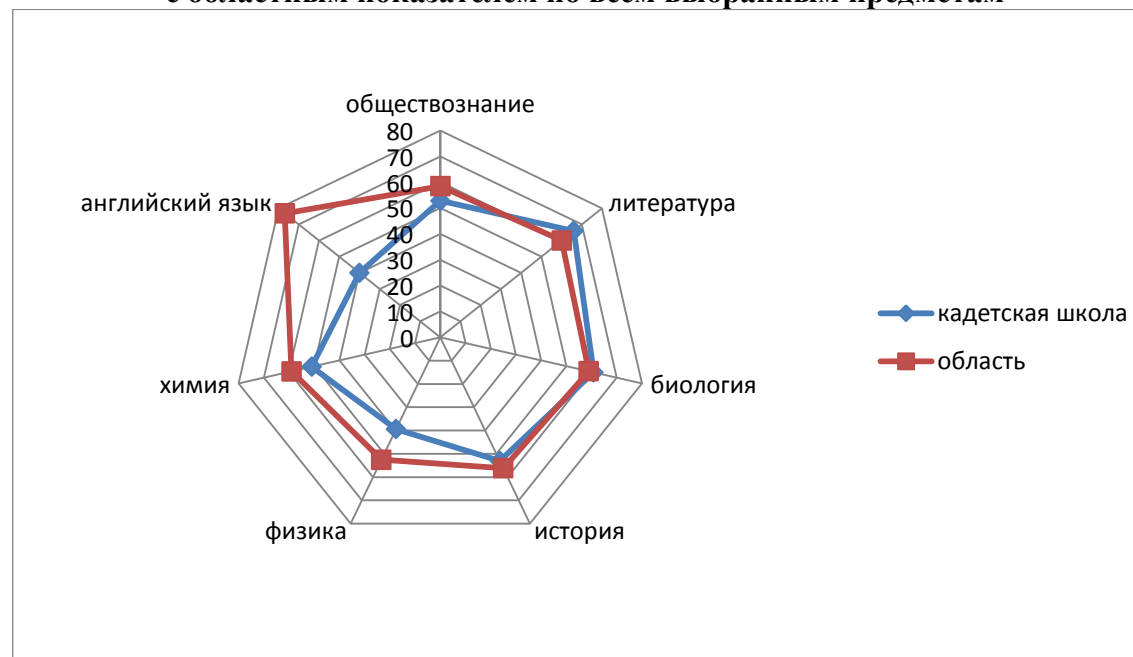
- От 80 до 100 баллов получили по предметам: история (1), обществознание (3), биология (2), информатика (1), химия (1), русский язык (17), английский язык (1). Самые высокие баллы по русскому языку (98), история (93).

- Уменьшилось количество выпускников, получивших баллы ниже минимального порога, на 27 человек. Особенно это касается обществознания (с 15 до 5), математики (с 39 до 25).

- Предметы, по которым средний балл выше областного: химия (на 0,3), литература (на 2,44), биология (на 6,73).

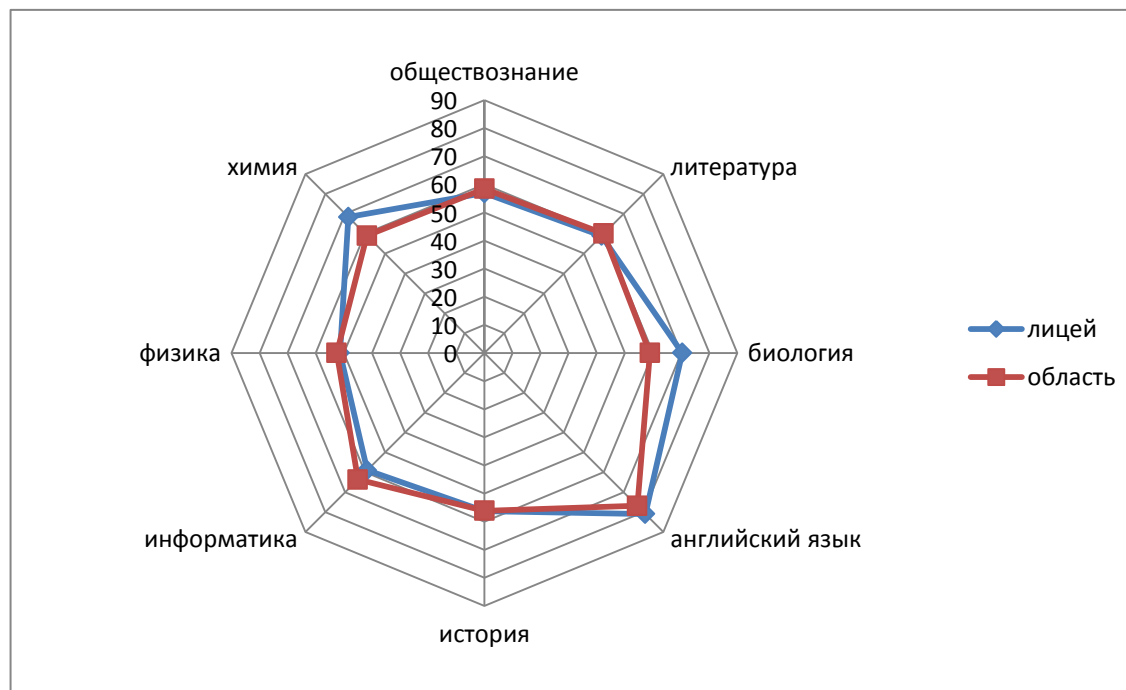
Если рассматривать ситуацию в разрезе школ, то результат следующий: в лицее улучшен результат по 4 предметам (по истории, обществознание, литература, английский язык), уменьшили средний показатель по 6 предметам (по физика, химия, информатика, профильная математика, русский язык); в кадетской школе по сравнению с прошлым годом улучшили результат по 6 предметам (русский язык, литература, биология, обществознание, история, профильная математика), уменьшили по 3 (химия, информатика, физика).

Результаты единого государственного экзамена кадетской школы в сравнении с областным показателем по всем выбранным предметам



В кадетской школе результат по одному предмету превысил областной показатель – литература (средний балл 66, в области 60,06). По двум предметам на уровне области – биология (60,8, областной 58,87), история (53,08, областной 56,13). Ниже областного по химии, физике, обществознанию, английскому языку.

Результаты единого государственного экзамена лицей в сравнение с областным показателем по всем выбранным предметам



Как показано на диаграмме в лицее выше областного получен результат по 3 предметам: химии (68,4 областной 59,04), биологии (60,8, областной 58,87), английский язык (81, областной 76,9). На уровне областного по 4 предметам (история, физика, литература, обществознание). Ниже областного информатика.

На основании выше изложенного рекомендуется:

1. Руководителям общеобразовательных организаций города (Е.В.Уварова, Е.А.Кудрявцев):

1.1. Проанализировать и принять к сведению итоги государственной итоговой аттестации выпускников 11-х классов.

1.2. **В срок до 15.09.2017 г.** провести анализ кадрового состава учителей, преподающих в 9-11 классах, продумать механизмы, побуждающие учителей на прохождение аттестации на высшую и первую квалификационные категории.

1.3. **В срок до 30.09.2017 г.** разработать и предоставить в отдел образования планы повышения качества преподавания по предметам, результаты которых ниже областного показателя.

1.4. Регулярно проводить информационную работу с родителями об ответственности за образование детей, информировать о порядке, сроках проведения итоговой аттестации в 2018 году.

1.5. Проанализировать типичные ошибки и недочеты обучающихся, проходивших ГИА, и с учетом результатов анализа внести изменения в план по реализации Концепции по развитию математического образования.

2. Заместителю начальника отдела образования (Пономарева О.И.):

2.1. **В срок до 15.09.2017 г.** разработать дорожную карту «Организация и проведение государственной итоговой аттестации в 2018 году»;

2.2. В соответствии с Порядком проведения ГИА своевременно информировать население о сроках, месте проведения ЕГЭ, об ответственности участников выпускных экзаменов в СМИ.

3. Заведующему МКУ ИМК (Мочалкина С.В.)

3.1. Усилить контроль за работой городских методических объединений учителей.

3.2. **В срок до 15.09.2017 г.** разработать план методической помощи по повышению качества преподавания по отдельным предметам.

Начальник отдела образования

Н.А.Нечаева

Исп.: Пономарева О.И.